



**FASTER**



**Neue MULTIFASTER PH-Serie für schwere Einsatzbedingungen:**

- Maximaler Betriebsdruck 460 bar (Sicherheitsfaktor 1:3)
- Überragende Impulsbeständigkeit
- Hohe Korrosionsbeständigkeit durch Zn-Ni Beschichtung

**Nicht austauschbar mit aktueller MULTIFASTER 2P/3P-Serie!**


**VERFÜGBARE MODELLE**

Bezeichnung	Anschlüsse
PH406	4 x 3/8" (DN10)
PH408	4 x 1/2" (DN13)
PH510	2 x 1/2" (DN13) + 2 x 3/4" (DN19)

**KUPPLUNGSEINSÄTZE**


DN	Nennweite		Maximaler Betriebsdruck	Literleistung l/min ΔP=2 bar	Anschlussgewinde
	Size	Zoll			
10	06	3/8"	460 bar	35	IG 3/8" BSP
13	08	1/2"	460 bar	60	IG 1/2" BSP
19	12	3/4"	460 bar	105	IG 3/4" BSP






FFH Kupplungstechnologie

Mobilteilgehäuse aus hochfestem Aluminium



Zusätzliches Dichtungssystem



Effizienter Staubschutz mit integriertem O-Ring

Hoch korrosionsbeständiger, verstärkter Hebel

Fixteilgehäuse aus hochfestem Aluminium

FFH Kupplungstechnologie